







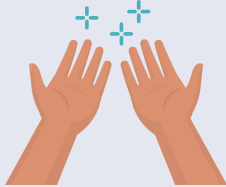


Handhygiëne

Stap	Wassen	Desinfecteren
1	 <p>Handen nat maken</p>  <p>Gebruik dispenser met zeep</p>	 <p>Gebruik dispenser met desinfectants</p>
2	 <p>Goed product verdelen en palmen tegen elkaar</p> <p>Tussen vingers</p> <p>Vingertoppen</p> <p>Met gesloten vingers</p> <p>Duimen in handpalm</p> <p>Met vingertoppen in handpalm</p> <p>30 sec.</p>	
3	 <p>Spoel met water vanaf de handpalmen</p>	
4	 <p>Droog de handen, gebruik papieren doekjes</p>  <p>Droog handpalm en rug van de handen, vingers en rond de nagels</p>  <p>Sluit kraan met handdoekje</p>  <p>Je handen zijn schoon!</p>	